

Nome: \_\_\_\_\_ Data: \_\_\_/\_\_\_/\_\_\_

1

# Caderno de Atividades

## 1º e 2º ano



# Ensino Fundamental

## Com interpretação de textos

Organizado por Kátia Teixeira

Nome: \_\_\_\_\_ Data: \_\_\_/\_\_\_/\_\_\_

@ProfkatiaTeixeira

Professora Kátia Teixeira ( Organizadora)

© Todos os direitos reservados. Lei Federal n º 9.610/98.

Fica expressamente proibida a sua utilização em sites, blogs, páginas e outros similares sem autorização prévia do organizador.

Contato: [katiaped@yahoo.com.br](mailto:katiaped@yahoo.com.br)

Nome: \_\_\_\_\_ Data: \_\_\_/\_\_\_/\_\_\_

3

LEIA O TEXTO

PIRULITO QUE BATE-BATE  
PIRULITO QUE JÁ BATEU  
QUEM GOSTA DE MIM É ELA  
QUEM GOSTA DELA SOU EU!



1. PINTE OS ESPAÇOS NO TEXTO

-----

2. QUANTAS PALAVRAS TEM O TEXTO? \_\_\_\_\_

-----

3. A PRIMEIRA PALAVRA DO TEXTO É:

( ) PIPA ( ) PIPOCA

( ) PIRULITO ( ) PIÃO

-----

4. A PALAVRA PIRULITO TEM:

( ) UMA SÍLABA ( ) DUAS SÍLABAS

( ) TRÊS SÍLABAS ( ) QUATRO SÍLABAS

-----

5. A PRIMEIRA SÍLABA DA PALAVRA PIRULITO É:

PA

PE

PU

PI

PO

Nome: \_\_\_\_\_ Data: \_\_\_/\_\_\_/\_\_\_

6. A ÚLTIMA SÍLABA DA PALAVRA PIRULITO É:

TA      TE      TI      TO      TU

7. COMPLETE COM AS PALAVRAS QUE FALTAM.

QUE BATE-BATE  
PIRULITO QUE JÁ   
QUEM  DE MIM É ELA  
QUEM GOSTA  SOU EU!



8. COPIE O TEXTO SEPARANDO AS PALAVRAS COM ESPAÇOS.

PIRULITOQUEBATE-BATE  
PIRULITOQUEJÁBATEU  
QUEMGOSTADEMIMÉELA  
QUEMGOSTADELASOUEU



---

---

---

---

Nome: \_\_\_\_\_ Data: \_\_\_/\_\_\_/\_\_\_

## TEXTO FATIADO

PIRULITO QUE BATE-BATE

PIRULITO QUE JÁ BATEU

QUEM GOSTA DE MIM É ELA

QUEM GOSTA DELA SOU EU

|          |     |           |
|----------|-----|-----------|
| PIRULITO | QUE | BATE-BATE |
|----------|-----|-----------|

|          |     |    |       |
|----------|-----|----|-------|
| PIRULITO | QUE | JÁ | BATEU |
|----------|-----|----|-------|

|      |       |    |     |   |     |
|------|-------|----|-----|---|-----|
| QUEM | GOSTA | DE | MIM | É | ELA |
|------|-------|----|-----|---|-----|

|      |       |      |     |    |
|------|-------|------|-----|----|
| QUEM | GOSTA | DELA | SOU | EU |
|------|-------|------|-----|----|

|    |    |    |    |
|----|----|----|----|
| PI | RU | LI | TO |
|----|----|----|----|

|    |    |   |    |
|----|----|---|----|
| BA | TE | E | LA |
|----|----|---|----|

|     |    |    |    |
|-----|----|----|----|
| GOS | TA | DE | LA |
|-----|----|----|----|

Nome: \_\_\_\_\_ Data: \_\_\_/\_\_\_/\_\_\_

6

## LEIA O TEXTO

A CANOIA VIROU  
POIS DEIXARAM ELA VIRAR.  
FOI POR CAUSA DA CAMILA  
QUE NÃO SOUBE REMAR.



SE SU FOSSE UM PEIXINHO  
E SOUBESSE NADAR.  
EU TIRAVA A CAMILA  
LÁ DO FUNDO DO MAR.

### 1. O QUE VIROU:

- O BARCO                       A CASA  
 A CAMA                          A CANOA
- 

### 2. QUEM NÃO SOUBE REMAR?

- CAROL                          CAMILA  
 CARLA                          LUDMILA
- 

### 3. SE EU FOSSE UM PEIXINHO:

- DEIXAVA A CAMILA NO FUNDO DO MAR  
 TIRAVA A CAMILA DO FUNDO DO MAR  
 TIRAVA A CANOA DO FUNDO DO MAR

Nome: \_\_\_\_\_ Data: \_\_\_/\_\_\_/\_\_\_

### 4. OBSERVE A PALAVRA

CANOA



LETRA  
INICIAL?

LETRA  
FINAL?

SÍLABA  
INICIAL?

SÍLABA  
FINAL?

---

### 5. OBSERVE A PALAVRA

CAMILA



LETRA  
INICIAL?


LETRA  
FINAL?

SÍLABA  
INICIAL?

SÍLABA  
FINAL?

Nome: \_\_\_\_\_ Data: \_\_\_/\_\_\_/\_\_\_

1. VAMOS LER!



CANOA



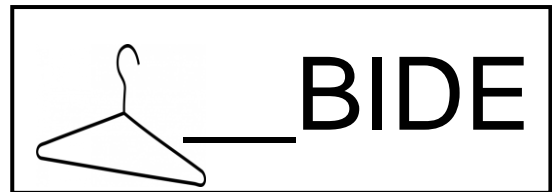
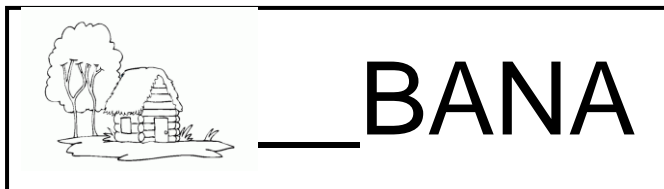
CAMILA

2. EU JÁ SEI LER:

CANOA

CAMILA

3. COMPLETE COM A SÍLABA CA.





Nome: \_\_\_\_\_ Data: \_\_\_/\_\_\_/\_\_\_

9

LEIA O TEXTO

A CASINHA DA VOVÓ  
CERCADINHA DE CIPÓ  
O CAFÉ ESTÁ DEMORANDO  
COM CERTEZA NÃO TEM PÓ.



1. COMPLETE COM AS PALAVRAS QUE FALTAM  
OBSERVANDO AS FIGURAS.

A \_\_\_\_\_ DA \_\_\_\_\_  
CERCADINHA DE CIPÓ  
O \_\_\_\_\_ ESTÁ DEMORANDO  
COM CERTEZA NÃO TEM PÓ.



CASINHA



VOVÓ



CAFÉ

Nome: \_\_\_\_\_ Data: \_\_\_/\_\_\_/\_\_\_

2. A CASINHA É:





( ) DA MAMÃE

( ) DA VOVÓ

( ) DO VOVÓ

( ) DO PAPAI

3. VOVÓ ESTÁ PREPARANDO:



4. O MOTIVO DA DEMORA DO CAFÉ POSSIVELMENTE É:

( ) ACABOU O GÁS

( ) NÃO TEM AÇUCAR

( ) ACABOU O PÓ

5. A CASINHA DA VOVÓ É:

( ) CERCADINHA DE FLORES

( ) CERCADINHA DE ROSAS

( ) CERCADINHA DE CIPÓ

Nome: \_\_\_\_\_ Data: \_\_\_/\_\_\_/\_\_\_

6. OBSERVE A PALAVRA

CERCADINHA

LETRA  
INICIAL?

LETRA  
FINAL?

SÍLABA  
INICIAL?

SÍLABA  
FINAL?

7. OBSERVE A PALAVRA

VOVÓ

LETRA  
INICIAL?

LETRA  
FINAL?

SÍLABA  
INICIAL?

SÍLABA  
FINAL?

Nome: \_\_\_\_\_ Data: \_\_\_/\_\_\_/\_\_\_

12

1. PINTE AS PALAVRAS QUE TERMINAM COM A MESMA SÍLABA DA PALAVRA CERCADINHA.

|          |        |        |
|----------|--------|--------|
| GALINHA  | COELHO | SENHA  |
| PIOLHO   | LENHA  | TELHA  |
| ORELHUDO | LINHA  | MALHA  |
| FILHOTE  | VINHO  | RAINHA |
| ARANHA   | VELHA  | UNHA   |

2. OBSERVE A PALAVRA:

CAFÉ



SUBLINHE A PRIMEIRA SÍLABA E COPIE \_\_\_\_\_  
COPIE A ÚLTIMA SÍLABA \_\_\_\_\_

3. A PALAVRA CASINHA RIMA COM:


- ( ) CASA
- ( ) CERCADINHA
- ( ) CAFÉ

Nome: \_\_\_\_\_ Data: \_\_\_/\_\_\_/\_\_\_


13

LEIA O TEXTO

# JOANINHA



OI JOANINHA,  
MAS QUE GRACINHA,  
A SUA CAPINHA  
DE POAZINHA!  
É PRETO NO BRANCO,  
E BRANCO NO PRETO  
E TEM VERMELHINHO  
EM FUNDO MARINHO  
NO SEU CASAQUINHO.  
OI, JOANINHA,  
QUE COISA MAIS LINDA  
É TE VER AINDA  
TAL UM BOTÃO  
NA PALMA DA MÃO



Nome: \_\_\_\_\_ Data: \_\_\_/\_\_\_/\_\_\_

## INTERPRETAÇÃO DO TEXTO

14

1. O TÍTULO DO TEXTO É:

2. A PALAVRA JOANINHA TEM:

7 LETRAS


8 LETRAS

9 LETRAS

6 LETRAS

3. CIRCULE AS RIMAS DO TEXTO E COPIE.

4. COMPLETE COM AS PALAVRAS QUE FALTAM.



OI \_\_\_\_\_,  
MAS QUE \_\_\_\_\_,  
A SUA \_\_\_\_\_  
DE \_\_\_\_\_!

AS PALAVRAS QUE COMPLETAM A LACUNA ACIMA SÃO:

MARINHO LINDA JOANINHA CAPINHA

JOANINHA GRACINHA CAPINHA POAZINHA




BOTÃO MÃO JOANINHA CASAQUINHO

Nome: \_\_\_\_\_ Data: \_\_\_/\_\_\_/\_\_\_

5. COPIE DO TEXTO AS PALAVRAS ESCRITAS COM NH.

---

6. ESCREVA OS NOMES DOS DESENHOS:



Nome: \_\_\_\_\_ Data: \_\_\_/\_\_\_/\_\_\_

## TEXTO FATIADO

OI JOANINHA,  
MAS QUE GRACINHA,  
A SUA CAPINHA  
DE POAZINHA!  
É PRETO NO BRANCO,  
E BRANCO NO PRETO  
E TEM VERMELHINHO  
EM FUNDO MARINHO  
NO SEU CASAQUINHO.  
QUE COISA MAIS LINDA  
É TE VER AINDA  
TAL UM BOTÃO  
NA PALMA DA MÃO



Nome: \_\_\_\_\_ Data: \_\_\_/\_\_\_/\_\_\_

JOANINHA

OI, JOANINHA,

|     |     |    |     |
|-----|-----|----|-----|
| JO  | A   | NI | NHA |
| MA  | GRA | CI | NHA |
| ME  | LHI | RI | NHO |
| CA  | VER | PI | NHO |
| PO  | A   | ZI | NHA |
| CA  | QUI | SA | NHA |
| TÃO | MÃO | BO | NHO |

Nome: \_\_\_\_\_ Data: \_\_\_/\_\_\_/\_\_\_


LEIA O TEXTO

REI, CAPITÃO,  
SOLDADO, LADRÃO,  
MOÇA BONITA  
DO MEU CORAÇÃO.



01. CIRCULE AS PALAVRAS DO TEXTO.

02. ESCREVA OS NOMES DOS DESENHOS



02. COPIE AS RIMAS DO TEXTO

03. A MOÇA É:

BUNITA

BONITA

Nome: \_\_\_\_\_ Data: \_\_\_/\_\_\_/\_\_\_

04. OBSERVE A PALAVRA:

REI



LETRA  
INICIAL

LETRA  
FINAL

QUANTAS SÍLABAS? ( ) 1 ( ) 2 ( ) 3

---

05. OBSERVE A PALAVRA:

CAPITÃO



LETRA  
INICIAL

LETRA  
FINAL

SÍLABA  
INICIAL


SÍLABA  
FINAL

SÍLABA MEDIANA

Nome: \_\_\_\_\_ Data: \_\_\_/\_\_\_/\_\_\_

06. OBSERVE A PALAVRA:

**SOLDADO**



LETRA  
INICIAL

LETRA  
FINAL

SÍLABA  
INICIAL

SÍLABA  
FINAL

SÍLABA MEDIANA

07. OBSERVE A PALAVRA:

**LADRÃO**



LETRA  
INICIAL

LETRA  
FINAL

SÍLABA  
INICIAL

SÍLABA  
FINAL

Nome: \_\_\_\_\_ Data: \_\_\_/\_\_\_/\_\_\_

08. OBSERVE A PALAVRA:

MOÇA



LETRA  
INICIAL


LETRA  
FINAL

SÍLABA  
INICIAL

SÍLABA  
FINAL

09. OBSERVE A PALAVRA:

CORAÇÃO



LETRA  
INICIAL

LETRA  
FINAL

SÍLABA  
INICIAL

SÍLABA  
FINAL

SÍLABA MEDIANA

Nome: \_\_\_\_\_ Data: \_\_\_/\_\_\_/\_\_\_

## TEXTO FATIADO

REI

CAPITÃO

SOLDADO

LADRÃO

MOÇA BONITA

DO MEU CORAÇÃO

REI

LA

DRÃO

SOL

DA

DO

CA

PI

TÃO

MO

ÇA

BO

NI

TA

MEU

DO

CO

RA

ÇÃO

Nome: \_\_\_\_\_ Data: \_\_\_/\_\_\_/\_\_\_

LEIA O TEXTO:

DEDO MINDINHO,  
SEU VIZINHO,  
PAI DE TODOS,  
FURA BOLO,  
MATA PIOLHO...





02. ESTE TEXTO É:

- ( ) UMA PARLENDA
- ( ) UM CONVITE
- ( ) UM BILHETE
- ( ) UM POEMA

03. CIRCULE NO TEXTO A PALAVRA DEDO.

04. ESCREVA OS NOMES DOS DESENHOS.



\_\_\_\_\_

\_\_\_\_\_

\_\_\_\_\_

Nome: \_\_\_\_\_ Data: \_\_\_/\_\_\_/\_\_\_

5. PINTE AS FICHAS DAS PALAVRAS QUE INDICAM OS NOMES DOS DESENHOS.

|   |   |   |   |
|---|---|---|---|
|  |  |  |  |
| BOCA  | DEDO  | CASA  | DOCE  |
| DOCE  | DOCE  | CADEADO   | DIA   |
| BODE  | DADO  | CABO  | DEDO  |

6. COMPLETE AS LACUNAS COM AS PALAVRAS QUE FALTAM:

DEDO \_\_\_\_\_,  
SEU \_\_\_\_\_,  
\_\_\_\_\_ DE TODOS,  
FURA \_\_\_\_\_,  
MATA \_\_\_\_\_ ...



Nome: \_\_\_\_\_ Data: \_\_\_/\_\_\_/\_\_\_

TEXTO FATIADO

DEDO MINDINHO,

SEU VIZINHO,

PAI DE TODOS,

FURA BOLO,

MATA PIOLHO

|    |    |     |     |     |
|----|----|-----|-----|-----|
| DE | DO | MIN | DIN | NHO |
|----|----|-----|-----|-----|

|    |    |    |     |    |
|----|----|----|-----|----|
| VI | ZI | NO | PAI | FU |
|----|----|----|-----|----|

|    |    |    |    |    |
|----|----|----|----|----|
| RA | BO | LO | MA | TA |
|----|----|----|----|----|

|    |   |     |
|----|---|-----|
| PI | O | LHO |
|----|---|-----|

Nome: \_\_\_\_\_ Data: \_\_\_/\_\_\_/\_\_\_

LEIA A PARLENDAS E CIRCULE A PALAVRA VACA.

## VACA MALHADA

A VACA MALHADA  
FOI MOLHADA  
POR OUTRA VACA  
MOLHADA E MALHADA.



1. CIRCULE AS PALAVRAS DO TEXTO.

-----

2. O TEXTO TEM \_\_\_\_\_ PALAVRAS.

-----

3. O ANIMAL QUE APARECE NO TEXTO É:

- A) ( ) UMA FOCA
- B) ( ) UMA VACA
- C) ( ) UMA CABRA
- D) ( ) UM PATO

-----

2. A VACA QUE APARECE NO TEXTO É:

- A) ( ) MAGRA
- B) ( ) MALHADA
- C) ( ) MALADA

Nome: \_\_\_\_\_ Data: \_\_\_/\_\_\_/\_\_\_

3. A VACA FOI:

A) ( ) MALHADA

B) ( ) MOLHADA

4. QUEM MOLHOU A VACA?

A) ( ) O BOI

B) ( ) OUTRA VACA

C) ( ) A CABRA

D) ( ) O BEZERRO

5. OBSERVE A PALAVRA:

VACA



LETRA

INICIAL

LETRA

FINAL

SÍLABA

INICIAL

SÍLABA

FINAL

6. LEIA E COPIE:

VACA- VA - CA



VA

VE

VI

VO

VU

VÃO

Nome: \_\_\_\_\_ Data: \_\_\_/\_\_\_/\_\_\_

7. COMPLETE AS PALAVRAS COM A SÍLABA VA.



SO



U

8. LEIA AS SÍLABAS QUE ESTÃO NOS VASOS E PINTE – AS NAS PALAVRAS ABAIXO. USE UMA COR DIFERENTE PARA CADA SÍLABA.



|        |        |        |        |
|--------|--------|--------|--------|
| VOVÓ   | CAVALO | VINHO  | PAVÃO  |
| VASO   | NOVO   | OVO    | MUVUCA |
| GAVETA | VALE   | NOVELO | VOCÊ   |
| NOVA   | VELA   | AVIÃO  | NEVE   |
| LUVÃO  | VIOLÃO | VIDA   | VULCÃO |

8. LEIA E COPIE:

VACA-

VA – CA



CA

CO

CU

CÃO

CE

CI

Nome: \_\_\_\_\_ Data: \_\_\_/\_\_\_/\_\_\_

## TEXTO FATIADO

VACA MALHADA

A VACA MALHADA

FOI MOLHADA

POR OUTRA VACA

MOLHADA E MALHADA.

|    |    |    |
|----|----|----|
| VA | CA | MA |
|----|----|----|

|    |     |    |
|----|-----|----|
| MO | LHA | DA |
|----|-----|----|

|     |    |
|-----|----|
| LHA | DA |
|-----|----|

|     |    |
|-----|----|
| TRA | OU |
|-----|----|


Nome: \_\_\_\_\_ Data: \_\_\_/\_\_\_/\_\_\_

LEIA O TEXTO E CIRCULE A PALAVRA QUE COMEÇA COM A LETRA L.

### A LUA

A LUA PINTA A RUA DE PRATA  
E NA MATA A LUA PARECE  
UM BISCOITO DE NATA.


QUEM SERÁ QUE ESQUECEU  
A LUA ACESA NO CÉU?



ROSEANA MURRAY

1. O NOME DO DESENHO É:

- ( ) RUA
- ( ) CÉU
- ( ) LUA



2. A PALAVRA LUA COMEÇA COM:

- BU       VU       LU       DU

3. A LUA PARECE UM:

- |                               |                                   |
|-------------------------------|-----------------------------------|
| <input type="checkbox"/> BIS  | <input type="checkbox"/> BISCOITO |
| <input type="checkbox"/> OITO | <input type="checkbox"/> PRATA    |


Nome: \_\_\_\_\_ Data: \_\_\_/\_\_\_/\_\_\_

4. O NOME DO DESENHO É:

BIS

BISCOITO

BIRCOITO



5. COMPLETE AS LACUNAS COM AS PALAVRAS QUE FALTAM.

A \_\_\_\_\_ PINTA A RUA DE PRATA  
E NA \_\_\_\_\_ A LUA PARECE  
UM \_\_\_\_\_ DE NATA



6. OBSERVE A PALAVRA



**LUA**

LETRA   
INICIAL

LETRA   
FINAL

SÍLABA   
INICIAL

SÍLABA   
FINAL

Nome: \_\_\_\_\_ Data: \_\_\_/\_\_\_/\_\_\_

LEIA O TEXTO:

PULA, PULA PIPOQUINHA  
PULA PULA SEM PARAR  
PULA, PULA PIPOQUINHA  
PRA CRESCER E ESTOURAR



DVD PATATI PATATÁ

1. CIRCULE AS PALAVRAS DO TEXTO.

2. O TEXTO TEM \_\_\_\_\_ PALAVRAS.

3. A PRIMEIRA PALAVRA DO TEXTO É:

4. A ÚLTIMA PALAVRA DO TEXTO É:

5. A PIPOQUINHA

A) ( ) ROLA      B) ( ) PULA      C) ( ) MULA

6. A PIPOCA PULA

( ) PARA NÃO ESTOURAR

( ) PARA CRESCER E ESTOURAR



Nome: \_\_\_\_\_ Data: \_\_\_/\_\_\_/\_\_\_

## LEIA O TEXTO

### O SAPO

OLHA O SAPO DENTRO DO SACO  
O SACO COM O SAPO DENTRO  
O SAPO BATENDO PAPO  
E O PAPO SOLTANDO O VENTO



http://basilio.fundaj.gov.br/posuiseescolar/imagens/atividadespedagogicas/atividade-trava-lingua1.pdf

01. CIRCULE O NOME DO DESENHO NO TEXTO E COPIE:



02. ESTE TEXTO É:

- ( ) UM POEMA ( ) UMA PARLENDA  
( ) UM TRAVA – LÍNGUA ( ) UM BILHETE

03. O ANIMAL QUE APARECE NO TEXTO É UM:

- ( ) PATO ( ) SAPO ( ) GATO

04. O SAPO ESTÁ DENTRO:

- ( ) DO SAPO ( ) DA SOPA  
( ) DO SACO ( ) DA SALA

Nome: \_\_\_\_\_ Data: \_\_\_/\_\_\_/\_\_\_

05. O SAPO ESTÁ:

- ( ) BATENDO NO SACO      ( ) BATENDO PAPO  
( ) SOLTANDO VENTO      ( ) SENTINDO FRIO
- 

06. O PAPO ESTÁ:

- ( ) BATENDO NO SACO      ( ) BATENDO PAPO  
( ) SOLTANDO VENTO      ( ) SENTINDO FRIO
- 

07. COPIE DO TEXTO AS PALAVRAS QUE COMEÇAM COM SA.

08. COPIE DO TEXTO AS PALAVRAS QUE TERMINAM COM PO.

09. OBSERVE A PALAVRA

**SAPO**



LETRA INICIAL

LETRA FINAL

SÍLABA INICIAL

SÍLABA FINAL

Nome: \_\_\_\_\_ Data: \_\_\_/\_\_\_/\_\_\_

LEIA E FAÇA AS LISTRAS NOS GATOS DE ACORDO COM O TEXTO.

**★ A HISTÓRIA ENGATADA**  
**SYLVIA ORTHOF**

★  
ERA UMA VEZ UM GATO,  
DOIS GATOS...  
QUE VIRARAM TRÊS!




|  |  |
|--|--|
| <p><b>UM GATO ERA ASSIM:</b></p>  <p><b>BONITO E LISTRADO DE LISTRAS DEITADAS.</b></p> | <p><b>O OUTRO ERA A GATA, LISTRADA TAMBÉM, MAS DE BAIXO PARA CIMA.</b></p>   |
| <p><b>SEU NOME ERA MINA.</b></p>  <p><b>ELA ADORAVA PASSEAR.</b></p>                  | <p><b>UM DIA O GATO E A GATA SE VIRAM...</b></p>  <p><b>MIARAM, SUBIRAM NAS CASAS E SE GOSTARAM.</b></p>                                       |
| <p><b>CASARAM DE NOITE, COMO OS GATOS SE CASAM.</b></p>                               | <p><b>E NASCEU UM GATINHO DOS GATOS LISTRADOS. AS LISTRAS DEITADAS E AS LISTRAS PARA CIMA, FORMARAM UM GATINHO XADREZ, O NÚMERO TRÊS.</b></p>  |

<https://linguagemeafins.blogspot.com.br/2012/10/historia-engatada-meiguice-estimulos.html> ACESSO EM 03/08/2016


Nome: \_\_\_\_\_ Data: \_\_\_/\_\_\_/\_\_\_

01. DESCREVA COMO ERA:

O GATO



A GATA





02. O NOME DA GATA ERA:

- ( ) MIMA                      ( ) MILA  
( ) MINA                      ( ) NINA



03. O GATINHO XADREZ ERA:

- ( ) O IRMÃO DA GATA E DO GATO LISTRADO  
( ) O FILHOTE DA GATA E DO GATO LISTRADO

04. COMPLETE COM O MASCULINO E O FEMININO DA PALAVRA GATO:



05. MARQUE UM X NA IMAGEM QUE CORRESPONDE AO PERÍODO DO DIA EM QUE OS GATOS SE CASARAM.



Nome: \_\_\_\_\_ Data: \_\_\_/\_\_\_/\_\_\_

### LEIA O TEXTO

UM HIPOPÓTAMO DE PIJAMA  
QUE LÊ, DEITADO NA CAMA,  
E QUE, MUITO CANSADO, GRITA  
"EU QUERO BATATA FRITA!"  
VOCÊ ACREDITA?



SÉRGIO CAPARELLI

01. INVENTE UM TÍTULO PARA O TEXTO?

02. PINTE O ANIMAL QUE APARECE NO TEXTO.

|          |            |
|----------|------------|
| FOCA     | CAVALO     |
| HIENA    | HIPOPÓTAMO |
| GALINHA  | MACACO     |
| ELEFANTE | MINHOCA    |

ESCREVA O NOME DO DESENHO



Nome: \_\_\_\_\_ Data: \_\_\_/\_\_\_/\_\_\_

38

03. ENCONTRE NO TEXTO RIMAS PARA AS PALAVRAS ABAIXO.

PIJAMA \_\_\_\_\_

FRITA \_\_\_\_\_

04. ORDENE A FRASE:

cama

hipopótamo

pijama

de

na

grita

O

\_\_\_\_\_


\_\_\_\_\_

05. ESCREVA OS ANIMAIS ABAIXO EM ORDEM ALFABÉTICA.

HIPOPÓTAMO      PIJAMA      CAMA  
MUITO      GRITA      BATATA      FRITA

06. O HIPOPÓTAMO LÊ:

- ( ) NO SOFÁ
- ( ) NA CAMA
- ( ) NA MESA



Nome: \_\_\_\_\_ Data: \_\_\_/\_\_\_/\_\_\_

LEIA O TEXTO:

## O PATO DE EDU

DONA NIMA DEU UM PATO AO  
SEU NETO EDU.

EDU VIU A AVE E DISSE  
– VOVÓ, O PATO É  
TÃO BONITO! ELE SABE  
NADAR?



– SIM, EDU, ELE NADA MUITO BEM.

GRAÇA BOQUET

1. QUAL É O TÍTULO DA HISTÓRIA?

---

2. COMO É O NOME DO MENINO DA  
HISTÓRIA?

CAJU

EDU

DUDU

3. DE ACORDO COM O TEXTO, MARQUE  
ABAIXO O NOME DA AVE QUE EDU GANHOU  
DE SUA AVÓ.

PATO

CISNE

PAVÃO

Nome: \_\_\_\_\_ Data: \_\_\_/\_\_\_/\_\_\_

5. ASSINALE A ALTERNATIVA QUE CONTA O QUE A AVE DE EDU SABE FAZER:

ELA SABE NADAR MUITO BEM.

ELA SABE PULAR MUITO ALTO.

ELA DORME O DIA INTEIRO.

6. O SINAL DE INTERROGAÇÃO USADO NA FRASE “ELE SABE NADAR?” INDICA:


( ) PERGUNTA

( ) ESPANTO

( ) ADMIRAÇÃO

7. LEIA E COPIE:

PATO- PA – TO



PA PE PI PO PU PÃO

□ □ □ □ □ □

8. FORME PALAVRAS:

PA \_\_\_\_\_ PE \_\_\_\_\_ PI \_\_\_\_\_

PO \_\_\_\_\_ PU \_\_\_\_\_ PÃO \_\_\_\_\_



Nome: \_\_\_\_\_ Data: \_\_\_/\_\_\_/\_\_\_

LEIA O TEXTO

## RETRATO DE PATO

O PATO GANHOU SAPATO  
FOI LOGO TIRAR RETRATO.  
O MACACO RETRATISTA  
ERA MESMO UM GRANDE ARTISTA.  
DISSE AO PATO: "NÃO SE MEXA  
PARA DEPOIS NÃO TER QUEIXA".  
OLHE PRA CÁ DIREITINHO:  
VAI SAIR UM PASSARINHO.



MÁRIO QUINTANA

1. O PATO GANHOU:

RETRATO

SAPATO

SAPO

PATO

2. QUEM ERA O RETRATISTA:

O MACACO

O PATO

O MINHOCA

O MOSQUITO

Nome: \_\_\_\_\_ Data: \_\_\_/\_\_\_/\_\_\_


3. QUEM DISSE A FRASE: "NÃO SE MEXA PARA DEPOIS NÃO TER QUEIXA".

O PATO

O MACACO

4. OBSERVE A PALAVRA

**PATO**



LETRA INICIAL

LETRA FINAL

SÍLABA INICIAL

SÍLABA FINAL

5. OBSERVE A PALAVRA

**SAPATO**



LETRA INICIAL

LETRA FINAL

SÍLABA INICIAL

SÍLABA FINAL

SÍLABA MEDIANA

Nome: \_\_\_\_\_ Data: \_\_\_/\_\_\_/\_\_\_

LEIA O TEXTO

### A PIPA E O PIÃO

EDU TEM UMA PIPA  
DANILO TEM UM PIÃO.  
A PIPA VOA NO CÉU,  
O PIÃO RODA NO CHÃO.  
A PIPA DE EDU VOA,  
SOBE E NÃO CAI.  
O PIÃO DE DANILO  
FICA NO CHÃO  
E RODA TODO O SALÃO.



GRAÇA BOQUET

2. EDU TEM UMA:

BOLA

PIÃO

PIPA

---

3. DANILO TEM UM:

BOLA

PIÃO

PIPA

---

3. A PIPA VOA NO:

MATO

CHÃO

CÉU

---

4. O PIÃO RODA NO:

MATO

CHÃO

CÉU

Nome: \_\_\_\_\_ Data: \_\_\_/\_\_\_/\_\_\_

### 1. OBSERVE A PALAVRA

**EDU**

LETRA INICIAL

LETRA FINAL

SÍLABA INICIAL

SÍLABA FINAL

### 2. CIRCULE AS SÍLABAS DESTACADAS.

|            |                |                  |            |             |
|------------|----------------|------------------|------------|-------------|
| <u>EDU</u> | CAN <u>UDO</u> | BANAN <u>ADA</u> | <u>DIA</u> | <u>DEDO</u> |
| BIDU       | RODO           | RODA             | DIDI       | CABIDE      |
| PRODUTO    | DADO           | PIADA            | DIÁRIO     | DEDÉ        |
| DÚVIDA     | DOZE           | SALADA           | DIADEMA    |             |

### 3. PROCURE NA TABELA ACIMA O NOME DAS IMAGENS E ESCREVA ABAIXO.



A) \_\_\_\_\_

B) \_\_\_\_\_

C) \_\_\_\_\_

D) \_\_\_\_\_

Nome: \_\_\_\_\_ Data: \_\_\_/\_\_\_/\_\_\_

## LEIA O TEXTO

TENHO UM CACHORRINHO  
CHAMADO TOTÓ  
ELE É MALHADINHO  
DE UMA BANDA SÓ.



FOLCLORE

- PINTE OS ESPAÇOS NO TEXTO.
- CIRCULE A PRIMEIRA PALAVRA.

1. O NOME DO CACHORRINHO É:

( ) LULU                      ( ) TOTÓ                      ( ) PLUTO

2. ELE É:

( ) DANADINHO                      ( ) FOFINHO  
( ) MALHADINHO                      ( ) BRANQUINHO

3. TOTÓ É UM:

( ) GATO                                      ( ) PEIXE  
( ) CACHORRO                                      ( ) PAPAGAIO

Nome: \_\_\_\_\_ Data: \_\_\_/\_\_\_/\_\_\_

4. OBSERVE A PALAVRA:

CACHORRO



LETRA  
INICIAL?


LETRA  
FINAL?

SÍLABA  
INICIAL?

SÍLABA  
FINAL?

5. COMPLETE E ESCREVA A PALAVRA:

|    |      |    |
|----|------|----|
| CA | CHOR | RO |
|    | CHOR |    |
| CA |      | RO |



Nome: \_\_\_\_\_ Data: \_\_\_/\_\_\_/\_\_\_

6. A ÚLTIMA SÍLABA DA PALAVRA CACHORRO É:


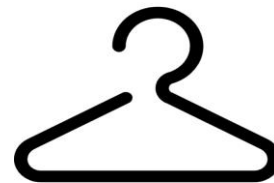

( ) CHO  
( ) CA

( ) RRO  
( ) RO

7. MARQUE UM X ONDE TODAS AS PALAVRAS COMEÇAM COM A MESMA SÍLABA DA PALAVRA **CACHORRO**.

( ) CARRO    CASA    CASACO  
( ) CAMA    CABIDE    CADEADO  
( ) CARTA    CACHO    CAMISA

8. ESCREVA OS NOMES DOS DESENHOS:



Nome: \_\_\_\_\_ Data: \_\_\_/\_\_\_/\_\_\_

TEXTO FATIADO

TENHO UM CACHORRINHO

CHAMADO TOTÓ

ELE É MALHADINHO

DE UMA BANDA SÓ.

|       |    |             |
|-------|----|-------------|
| TENHO | UM | CACHORRINHO |
|-------|----|-------------|

|         |      |
|---------|------|
| CHAMADO | TOTÓ |
|---------|------|

|     |   |            |
|-----|---|------------|
| ELE | É | MALHADINHO |
|-----|---|------------|

|    |     |       |     |
|----|-----|-------|-----|
| DE | UMA | BANDA | SÓ. |
|----|-----|-------|-----|



Nome: \_\_\_\_\_ Data: \_\_\_/\_\_\_/\_\_\_

## MONTAR PALAVRAS

49


|     |        |    |     |
|-----|--------|----|-----|
| CA  | CHORRO |    |     |
| MA  | LHA    | DI | NHO |
| BAN | DA     |    |     |
| TO  | TÓ     |    |     |

|   |   |   |   |   |   |   |   |   |   |
|---|---|---|---|---|---|---|---|---|---|
| C | A | C | H | O | R | R | O |   |   |
| T | O | T | Ó |   |   |   |   |   |   |
| M | A | L | H | A | D | I | N | H | O |
| B | A | N | D | A |   |   |   |   |   |


Nome: \_\_\_\_\_ Data: \_\_\_/\_\_\_/\_\_\_

LEIA O TEXTO O MACACO E A MOLA.


O MACACO VÊ A MALA.



O MACACO CUTUCA A MALA.




DA MALA PULA A MOLA.



A MOLA VIRA BOLA.



A BOLA PULA.




A BOLA ROLA.

SONIA JUNQUEIRA

Nome: \_\_\_\_\_ Data: \_\_\_/\_\_\_/\_\_\_

1. O TÍTULO DO TEXTO É:

- O MACACO E A BOLA
- O MACACO E A MULA
- O MACACO E A MOLA
- O MACACO E A MALA



2. O MACACO VÊ:

- MULA       MOLA       MALA

3. DA MALA PULA A:

- MULA       MOLA       MALA

4. A MOLA VIRA:

- BOLA       COLA       MOLA

5. A FRASE QUE MELHOR REPRESENTA O DESENHO É:




- O MACACO COME BANANA
- A MOLA PULA.
- O MACACO VÊ A MALA

Nome: \_\_\_\_\_ Data: \_\_\_/\_\_\_/\_\_\_

1. OBSERVE A PALAVRA

**MACACO**



LETRA  
INICIAL

LETRA  
FINAL

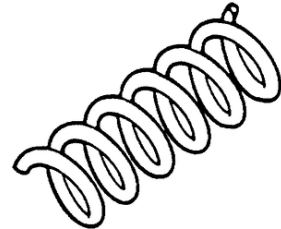
SÍLABA  
INICIAL

SÍLABA  
FINAL

SÍLABA  
MEDIANA

2. OBSERVE A PALAVRA

**MOLA**




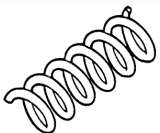
LETRA  
INICIAL

LETRA  
FINAL

SÍLABA  
INICIAL

SÍLABA  
FINAL


3. ESCREVA OS NOMES DOS DESENHOS.



Nome: \_\_\_\_\_ Data: \_\_\_/\_\_\_/\_\_\_

1. LEIA E COPIE:

MACACO



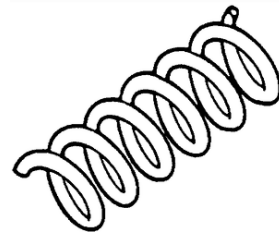
MA - CA - CO

|    |    |    |    |    |     |
|----|----|----|----|----|-----|
| MA | ME | MI | MO | MU | MÃO |
|    |    |    |    |    |     |

|    |    |    |    |    |     |
|----|----|----|----|----|-----|
| CA | CE | CI | CO | CU | CÃO |
|    |    |    |    |    |     |

3. LEIA E COPIE:

MOLA



MO - LA

|    |    |    |    |    |     |
|----|----|----|----|----|-----|
| MA | ME | MI | MO | MU | MÃO |
|    |    |    |    |    |     |

|    |    |    |    |    |     |
|----|----|----|----|----|-----|
| LA | LE | LI | LO | LU | LÃO |
|    |    |    |    |    |     |

Nome: \_\_\_\_\_ Data: \_\_\_/\_\_\_/\_\_\_

## Professora Kátia Teixeira organizadora

Professora formada em Pedagogia (2010) pela UNIMONTES \_ Universidade Estadual de Montes Claros. Pós-Graduada em Psicopedagogia Clínica e Institucional e Educação Especial pela FAVENI – Faculdade Venda Nova do Imigrante ( 2017).



Atualmente é Professora efetiva como regente de turmas dos Anos Iniciais na Secretaria de Estado de Educação de Minas e Idealizadora do Blog Espaço Professor.